

Das Institut in Zahlen

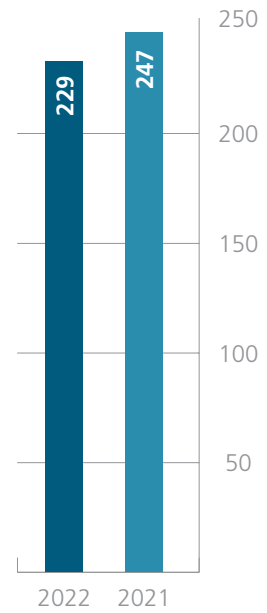
The institute in figures

Das Fraunhofer IMW forscht seit 2006 mit sozioökonomischem Blick wissenschaftlich fundiert, wie und unter welchen Bedingungen Wissens- und Technologietransfer im internationalen Maßstab gelingt. Rund 230 Mitarbeitende, davon knapp 130 TVÖD-Beschäftigte aus 12 Ländern, entwickeln innovative Strategien, Prozesse und Instrumente für einen optimierten Wissens- und Technologietransfer und unterstützen Kunden und Partner aus Wirtschaft, Industrie, Politik, Forschung und Gesellschaft von der strategischen Frühaufklärung bis hin zur Entwicklung und Umsetzung marktfähiger Geschäftsmodelle. In den vergangenen Jahren stieg der Bedarf an unseren anwendungsorientierten Forschungserkenntnissen. Wie in den Vorjahren konnten wir auch in einem schwierigen konjunkturellen Umfeld den Umfang unserer Auftragsforschung weiter steigern. Der Betriebshaushalt des Instituts wuchs von 9 Mio € (2020) auf 10,2 Mio € (2022). Die externen Erträge erhöhten sich von 5,7 Mio € (2020) auf 6,67 Mio € (2022), wobei insbesondere die Wirtschaftserträge von knapp 400 T€ (2020) auf 830 T€ (2022) deutlich gestiegen sind. Aktuell forschen die Wissenschaftler*innen des Fraunhofer IMW in rund 100 Forschungsprojekten. Aktuelle Großprojekte sind u. a. »Q.E.D. - Quantum Ecosystem Deutschland«, »RESILIENT« und »DataLab WestSax«. Wir richten unsere Forschungsarbeit tagtäglich nach höchsten wissenschaftlichen Standards aus, legen besonderen Wert auf Kundenorientierung und erzielen exzellente und fundierte Forschungsergebnisse. In 2022 wurde das Institut an beiden Standorten nach DIN EN ISO 9001:2015 DNV-GL rezertifiziert. Unsere Mitarbeiterinnen und Mitarbeiter arbeiten nach standardisierten Prozessen und erzielen herausragende wissenschaftliche Leistungen zum größtmöglichen Nutzen für unsere Kunden und Partner in Industrie, Wirtschaft, Forschung und Gesellschaft.

Since 2006, Fraunhofer IMW has been conducting scientifically sound research with a socio-economic perspective on how and under what conditions knowledge and technology transfer succeeds on an international scale. Around 230 employees, including almost 130 TVÖD employees from 12 countries, develop innovative strategies, processes and instruments for optimized knowledge and technology transfer and support customers and partners from business, industry, politics, research and society from strategic early intelligence to the development and implementation of marketable business models. In recent years, demand for our application-oriented research findings has increased. As in previous years, we were able to further increase the volume of our contract research even in a difficult economic environment. The institute's operating budget grew from €9 million (2020) to €10.2 million (2022). External revenues increased from €5.7 million (2020) to €6,67 million (2022), with economic revenues in particular increasing significantly from just under €400 thousand (2020) to €830 thousand (2022). Currently, the researchers at Fraunhofer IMW are conducting research in around 100 research projects. Current major projects include "Q.E.D. - Quantum Ecosystem Deutschland", "RESILIENT" and "DataLab WestSax". Every day, we align our research work with the highest scientific standards, place particular emphasis on customer orientation, and achieve excellent and well-founded research results. In 2022, the institute was recertified according to DIN EN ISO 9001:2015 DNV-GL at both locations. Our employees work according to standardized processes and achieve outstanding scientific performance for the greatest possible benefit for our customers and partners in industry, business, research and society.

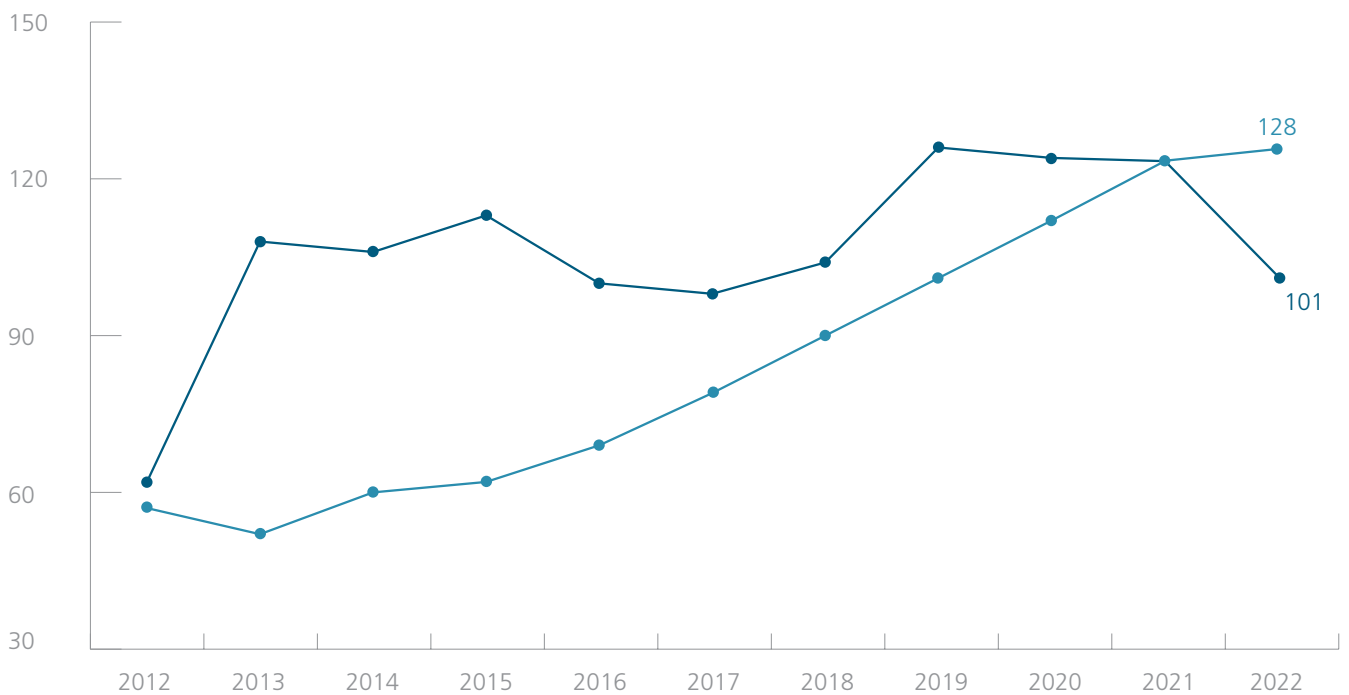


Mitarbeitendenzahl (gesamt)
Number of employees (total)



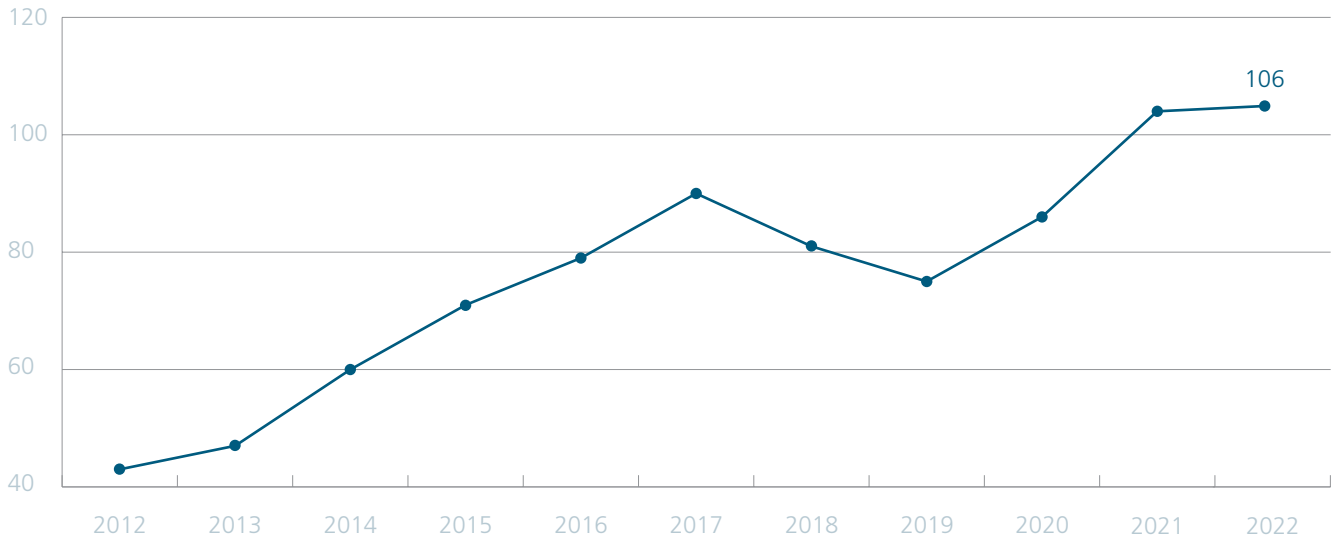
Zahlen von 2021 Figures from 2021

Entwicklung des Personalbestands
Personnel Development

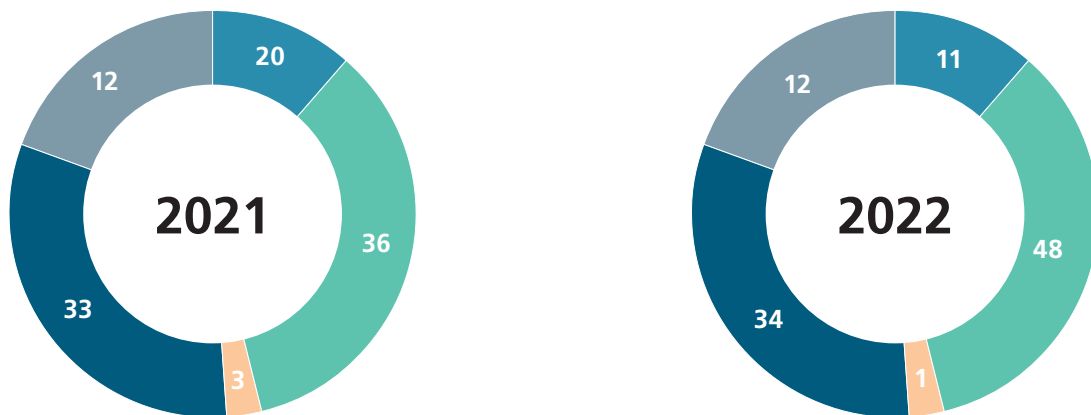


■ Zahl TVÖD Number of TV-tariffs ■ Zahl Hilfskräfte/Praktikanten Number of Assistants/Interns

Entwicklung der laufenden Projekte
Development of ongoing projects

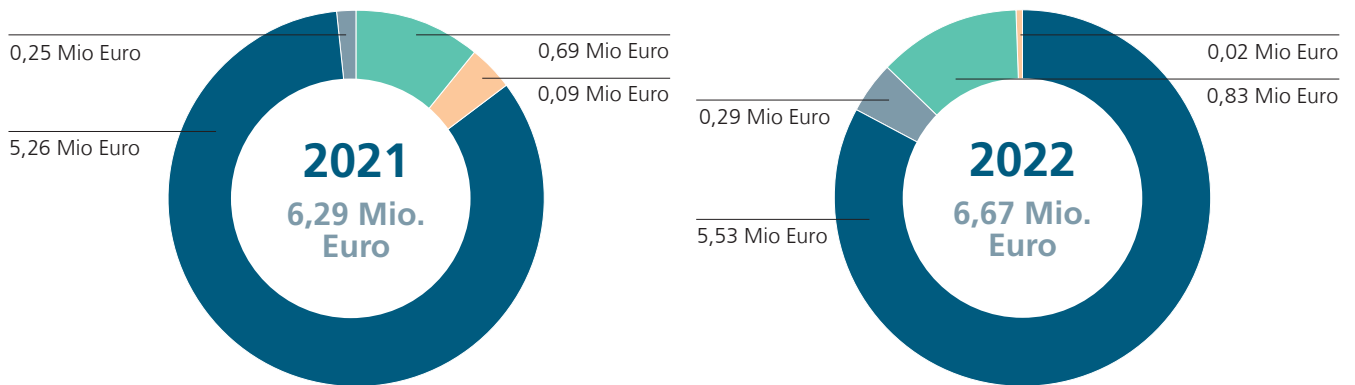


Projektanzahl nach Auftraggeber
Number of projects by client



■ Bund/Länder Federal/State Governments
 ■ EU
 ■ Industrie Industry
 ■ Sonstige Other
 ■ Fraunhofer-Gesellschaft

Ertrag nach Auftraggeber
Earnings per client type



■ Bund/Länder Federal/State Governments ■ EU ■ Industrie Industry ■ Sonstige Other

Jahr Year

öffentliche Erträge inklusive EU-Erträge und sonstige Erträge in Tsd. Euro

Public revenues including EU revenues and other revenues in thousand euros

Wirtschaftserträge in Tsd. Euro

Business revenues in thousand euros

Jahr	öffentliche Erträge inklusive EU-Erträge und sonstige Erträge in Tsd. Euro	Wirtschaftserträge in Tsd. Euro
2008	217,50	42,10
2009	737,40	53,20
2010	1.022,30	52,10
2011	1.121,60	105,90
2012	841,70	701,20
2013	1.522,74	541,84
2014	2.069,41	513,76
2015	1.732,23	317,67
2016	2.143,31	392,93
2017	3.032,42	290,05
2018	3.848,21	315,56
2019	4.900,85	364,83
2020	5.302,88	376,77
2021	5.606,35	689,30
2022	5.842,89	830,21